



Instituto Tecnológico Superior de Tepeaca
Estado de Puebla
Estado de Situación Financiera
Al 31/may/2020

Utr: auxfinancieros
 Rep: rptEstadoSituacionFinanciera

Fecha y hora de Impresión | 09/jun/2020
 04:11 p.m.

	<u>2020</u>	<u>2019</u>		<u>2020</u>	<u>2019</u>
ACTIVO			PASIVO		
<u>ACTIVO CIRCULANTE</u>	<u>\$7,728,511.81</u>	<u>\$2,979,144.51</u>	<u>PASIVO CIRCULANTE</u>	<u>\$1,422,461.32</u>	<u>\$1,596,626.91</u>
EFFECTIVO Y EQUIVALENTES	\$7,567,227.33	\$2,946,899.94	CUENTAS POR PAGAR A CORTO PLAZO	\$1,422,461.32	\$1,596,626.91
DERECHOS A RECIBIR EFECTIVO O EQUIVALENTES	\$161,284.48	\$32,244.57	DOCUMENTOS POR PAGAR A CORTO PLAZO	\$0.00	\$0.00
DERECHOS A RECIBIR BIENES O SERVICIOS	\$0.00	\$0.00	PORCIÓN A CORTO PLAZO DE LA DEUDA PÚBLICA A LA	\$0.00	\$0.00
INVENTARIOS	\$0.00	\$0.00	TÍTULOS Y VALORES A CORTO PLAZO	\$0.00	\$0.00
ALMACENES	\$0.00	\$0.00	PASIVOS DIFERIDOS A CORTO PLAZO	\$0.00	\$0.00
ESTIMACIÓN POR PÉRDIDA O DETERIORO DE ACTIVOS	\$0.00	\$0.00	FONDOS Y BIENES DE TERCEROS EN GARANTÍA Y/O AL	\$0.00	\$0.00
OTROS ACTIVOS CIRCULANTES	\$0.00	\$0.00	PROVISIONES A CORTO PLAZO	\$0.00	\$0.00
Total de Activos Circulantes	\$7,728,511.81	\$2,979,144.51	OTROS PASIVOS A CORTO PLAZO	\$0.00	\$0.00
			Total de Pasivos Circulantes	\$1,422,461.32	\$1,596,626.91
<u>ACTIVO NO CIRCULANTE</u>	<u>\$24,164,077.48</u>	<u>\$24,164,082.48</u>	<u>PASIVO NO CIRCULANTE</u>	<u>\$0.00</u>	<u>\$0.00</u>
INVERSIONES FINANCIERAS A LARGO PLAZO	\$0.00	\$0.00	CUENTAS POR PAGAR A LARGO PLAZO	\$0.00	\$0.00
DERECHOS A RECIBIR EFECTIVO O EQUIVALENTES A L	\$0.00	\$0.00	DOCUMENTOS POR PAGAR A LARGO PLAZO	\$0.00	\$0.00
BIENES INMUEBLES, INFRAESTRUCTURA Y CONSTRUCC	\$20,551,271.36	\$20,551,271.36	DEUDA PÚBLICA A LARGO PLAZO	\$0.00	\$0.00
BIENES MUEBLES	\$15,833,486.59	\$15,917,969.43	PASIVOS DIFERIDOS A LARGO PLAZO	\$0.00	\$0.00
ACTIVOS INTANGIBLES	\$10,324.00	\$10,324.00	FONDOS Y BIENES DE TERCEROS EN GARANTÍA Y/O AL	\$0.00	\$0.00
DEPRECIACIÓN, DETERIORO Y AMORTIZACIÓN ACUMU	-\$12,231,004.47	-\$12,315,482.31	PROVISIONES A LARGO PLAZO	\$0.00	\$0.00
ACTIVOS DIFERIDOS	\$0.00	\$0.00	Total de Pasivos No Circulantes	\$0.00	\$0.00
ESTIMACIÓN POR PÉRDIDA O DETERIORO DE ACTIVOS	\$0.00	\$0.00			
OTROS ACTIVOS NO CIRCULANTES	\$0.00	\$0.00	Total de Pasivos	\$1,422,461.32	\$1,596,626.91
Total de Activos No Circulantes	\$24,164,077.48	\$24,164,082.48	HACIENDA PÚBLICA/ PATRIMONIO		
			<u>HACIENDA PÚBLICA/PATRIMONIO CONTRIBUIDO</u>	<u>\$0.00</u>	<u>\$0.00</u>
Total de Activos	<u>\$31,892,589.29</u>	<u>\$27,143,226.99</u>	APORTACIONES	\$0.00	\$0.00
			DONACIONES DE CAPITAL	\$0.00	\$0.00
			ACTUALIZACIÓN DE LA HACIENDA PÚBLICA/PATRIMONIO	\$0.00	\$0.00
			<u>HACIENDA PÚBLICA /PATRIMONIO GENERADO</u>	<u>\$30,470,127.97</u>	<u>\$25,546,600.08</u>
			RESULTADOS DEL EJERCICIO (AHORRO/ DESAHORRO)	\$4,922,815.23	-\$3,518,464.05
			RESULTADOS DE EJERCICIOS ANTERIORES	\$33,839,099.83	\$37,356,851.22
			REVALÚOS	\$3,336,710.31	\$3,336,710.31
			RESERVAS	\$0.00	\$0.00
			RECTIFICACIONES DE RESULTADOS DE EJERCICIOS AI	-\$11,628,497.40	-\$11,628,497.40
			<u>EXCESO O INSUFICIENCIA EN LA ACTUALIZACIÓN DE LA H/</u>	<u>\$0.00</u>	<u>\$0.00</u>
			RESULTADO POR POSICIÓN MONETARIA	\$0.00	\$0.00
			RESULTADO POR TENENCIA DE ACTIVOS NO MONETAF	\$0.00	\$0.00



Usu: auxfinancieros
Rep: rptEstadoSituacionFinanciera

Instituto Tecnológico Superior de Tepeaca
Estado de Puebla
Estado de Situación Financiera
Al 31/may/2020

Fecha y | 09/jun/2020
hora de Impresión | 04:11 p.m.

	<u>2020</u>	<u>2019</u>
Total Hacienda Pública/Patrimonio	\$30,470,127.97	\$25,546,600.08
Total de Pasivo y Hacienda Pública/Patrimonio	\$31,892,589.29	\$27,143,226.99



Usu: auxfinancieros
Rep: rptEstadoSituacionFinanciera

Instituto Tecnológico Superior de Tepeaca
Estado de Puebla
Estado de Situación Financiera
Al 31/may/2020

Fecha y 09/jun/2020
hora de Impresión 04:11 p.m.

	<u>2020</u>	<u>2019</u>
CUENTAS DE ORDEN CONTABLES		
<u>VALORES</u>	<u>\$0.00</u>	<u>\$0.00</u>
VALORES EN CUSTODIA	\$0.00	\$0.00
CUSTODIA DE VALORES	\$0.00	\$0.00
INSTRUMENTOS DE CRÉDITO PRESTADOS A FORMAD	\$0.00	\$0.00
PRÉSTAMO DE INSTRUMENTOS DE CRÉDITO A FORMAI	\$0.00	\$0.00
INSTRUMENTOS DE CRÉDITO RECIBIDOS EN GARANTÍA/	\$0.00	\$0.00
GARANTÍA DE CRÉDITOS RECIBIDOS DE LOS FORMAD	\$0.00	\$0.00
<u>EMISIÓN DE OBLIGACIONES</u>	<u>\$0.00</u>	<u>\$0.00</u>
AUTORIZACIÓN PARA LA EMISIÓN DE BONOS, TÍTULOS	\$0.00	\$0.00
AUTORIZACIÓN PARA LA EMISIÓN DE BONOS, TÍTULOS	\$0.00	\$0.00
EMISIONES AUTORIZADAS DE LA DEUDA PÚBLICA INTE	\$0.00	\$0.00
SUSCRIPCIÓN DE CONTRATOS DE PRÉSTAMOS Y OTR/	\$0.00	\$0.00
SUSCRIPCIÓN DE CONTRATOS DE PRÉSTAMOS Y OTR/	\$0.00	\$0.00
CONTRATOS DE PRÉSTAMOS Y OTRAS OBLIGACIONES	\$0.00	\$0.00
<u>AVALES Y GARANTÍAS</u>	<u>\$0.00</u>	<u>\$0.00</u>
AVALES AUTORIZADOS	\$0.00	\$0.00
AVALES FIRMADOS	\$0.00	\$0.00
FIANZAS Y GARANTÍAS RECIBIDAS POR DEUDAS A COE	\$0.00	\$0.00
FIANZAS Y GARANTÍAS RECIBIDAS	\$0.00	\$0.00
FIANZAS OTORGADAS PARA RESPALDAR OBLIGACIONE	\$0.00	\$0.00
FIANZAS OTORGADAS DEL GOBIERNO PARA RESPALD/	\$0.00	\$0.00
<u>JUICIOS</u>	<u>\$0.00</u>	<u>\$0.00</u>
DEMANDAS JUDICIAL EN PROCESO DE RESOLUCIÓN	\$4,691,008.12	\$0.00
RESOLUCIÓN DE DEMANDAS EN PROCESO JUDICIAL	\$4,691,008.12	\$0.00
<u>INVERSIÓN MEDIANTE PROYECTOS PARA PRESTACIÓN DE</u>	<u>\$0.00</u>	<u>\$0.00</u>
CONTRATOS PARA INVERSIÓN MEDIANTE PROYECTOS	\$0.00	\$0.00
INVERSIÓN PÚBLICA CONTRATADA MEDIANTE PROYEC	\$0.00	\$0.00
<u>BIENES EN CONCESIONADOS O EN COMODATO</u>	<u>\$0.00</u>	<u>\$0.00</u>
BIENES BAJO CONTRATO EN CONCESIÓN	\$0.00	\$0.00
CONTRATO DE CONCESIÓN POR BIENES	\$0.00	\$0.00
BIENES BAJO CONTRATO EN COMODATO	\$0.00	\$0.00
CONTRATO DE COMODATO POR BIENES	\$0.00	\$0.00




Instituto Tecnológico Superior de Tepeaca
Estado de Puebla
Estado de Situación Financiera
Al 31/may/2020

Usr: auxfinancieros
 Rep: rptEstadoSituacionFinanciera


Fecha y hora de Impresión | 09/jun/2020 04:11 p.m.

	<u>2020</u>	<u>2019</u>
CUENTAS DE ORDEN PRESUPUESTARIAS		
<u>LEY DE INGRESOS</u>		
LEY DE INGRESOS ESTIMADA	\$44,130,734.25	\$0.00
LEY DE INGRESOS POR EJECUTAR	\$25,767,872.59	\$0.00
MODIFICACIONES A LA LEY DE INGRESOS ESTIMADA	\$1,502,348.00	\$0.00
LEY DE INGRESOS DEVENGADA	\$19,865,209.66	\$0.00
LEY DE INGRESOS RECAUDADA	\$19,865,209.66	\$0.00
<u>PRESUPUESTO DE EGRESOS</u>		
PRESUPUESTO DE EGRESOS APROBADO	\$44,130,734.25	\$0.00
PRESUPUESTO DE EGRESOS POR EJERCER	\$30,817,410.95	\$0.00
MODIFICACIONES AL PRESUPUESTO DE EGRESOS APF	\$1,638,431.35	\$0.00
PRESUPUESTO DE EGRESOS COMPROMETIDO	\$14,951,754.65	\$0.00
PRESUPUESTO DE EGRESOS DEVENGADO	\$14,942,389.43	\$0.00
PRESUPUESTO DE EGRESOS EJERCIDO	\$14,942,389.43	\$0.00
PRESUPUESTO DE EGRESOS PAGADO	\$14,662,233.00	\$0.00


“Bajo protesta de decir verdad declaramos que los Estados Financieros y sus notas, son razonablemente correctos y son responsabilidad del emisor”.




 DRA. MARÍA LUISA JUAREZ HERNANDEZ
 DIRECTORA GENERAL



 MIA. JOSÉ GUADALUPE AGUILAR JIMÉNEZ
 DIRECTOR DE PLANEACION, ADMINISTRACION Y FINANZAS



 MI. GABRIELA CECILIA PORTES FLORES LARA
 SUBDIRECTORA DE PLANEACIÓN Y EVALUACIÓN



 M.A. SELENE CABAÑAS AGUILERA
 SUBDIRECTORA DE ADMINISTRACION Y FINANZAS

